

BALANÇO PATRIMONIAL**AGRA COMERCIO DE FERRAMENTAS EIRELI****0004**

VIGOLVINO WANDERLEY, 112 - LOJA 02 - CENTRO - CEP : 58400-126

CAMPINA GRANDE / PB

CNPJ : 10.463.704/0001-54

Inscrição Estadual : 161589553

Local de Registro : Junta Comercial

Data Registro : 27/10/2008

Número Registro: 25101101466

Período de Movimento : JANEIRO/2021 a DEZEMBRO/2021

ATIVO

CIRCULANTE	1.337.401,97	D
DISPONIVEL	1.102.833,99	D
CAIXA	118.679,31	D
CAIXA MATRIZ	118.679,31	D
BANCOS CONTA MOVIMENTO	5.278,65	D
BANCO ITAU	13.113,82	C
BANCO DO BRASIL	18.392,47	D
FUNDOS A CURTO PRAZO	978.876,03	D
APLICAÇÃO FINANCEIRA	978.876,03	D
ESTOQUES	234.567,98	D
ESTOQUE DE MERCADORIAS	234.567,98	D
ATIVO NAO CIRCULANTE	310.838,10	D
NAO CIRCULANTE	260.208,05	D
CLIENTES	260.208,05	D
CLIENTES	260.208,05	D
IMOBILIZADO	50.630,05	D
IMOBILIZADO EM USO	50.630,05	D
VEICULOS	50.630,05	D


PASSIVO

CIRCULANTE	239.090,89	C
FORNECEDORES GERAIS	162.310,88	C
FORNECEDORES	162.310,88	C
FORNECEDORES	59.113,85	D
FORNECEDOR A PAGAR	221.424,73	C
OBRIGAÇÕES TRABALHISTAS	9.794,37	C
OBRIGAÇÕES COM PESSOAL	6.810,63	C
SALARIOS A PAGAR	6.810,63	C
ENCARGOS SOCIAS A RECOLHER	2.983,74	C
INSS A RECOLHER	1.160,96	C
FGTS A RECOLHER	1.822,78	C
OBRIGAÇÕES TRIBUTARIAS	11.169,55	C
IMPOSTOS A RECOLHER	11.169,55	C
SIMPLES A RECOLHER	11.169,55	C
OUTRAS OBRIGAÇÕES	55.816,09	C
EMPRESTIMOS E FINANCIAMENTOS	55.816,09	C
EMPRESTIMOS BANCÁRIOS	55.816,09	C
PATRIMONIO LIQUIDO	1.409.149,18	C
CAPITAL SOCIAL	110.000,00	C
CAPITAL SOCIAL	60.000,00	C
CAPITAL INTEGRALIZADO	50.000,00	C
LUCRO OU PREJUIZO NO EXERCICIO	1.299.149,18	C
LUCRO NO EXERCICIO	328.228,76	C
LUCRO ACUMULADO DO EXERCICIO	328.228,76	C

Reconhecemos a exatidão do presente BALANÇO PATRIMONIAL, totalizando tanto no Ativo como na soma do Passivo com o Patrimônio Líquido, a importância de :

R\$ 1.648.240,07 (Um Milhão e Seiscentos e Quarenta e Oito Mil e Duzentos e Quarenta Reais e Sete Centavos)

CAMPINA GRANDE/PB, 31 de DEZEMBRO de 2021



GLAUBER MEDEIROS DE ALMEIDA
CONTADOR
C.P.F. : 052.051.984-19 RG : 2768453
C.R.C. : PB-01280501



HELSON HILUEY AGRA
EMPRESARIO
C.P.F. : 237.426.584-68
C.N.H. : 01409002303

BALANÇO PATRIMONIAL**AGRA COMERCIO DE FERRAMENTAS EIRELI****0004**

VIGOLVINO WANDERLEY, 112 - LOJA 02 - CENTRO - CEP : 58400-126

CAMPINA GRANDE / PB

CNPJ : 10.463.704/0001-54

Inscrição Estadual : 161589553

Local de Registro : Junta Comercial

Data Registro : 27/10/2008

Número Registro: 25101101466

Período de Movimento : JANEIRO/2021 a DEZEMBRO/2021

PASSIVO

LUCRO OU PREJUÍZO NO EXERCÍCIO 970.920,42 C

Lucros ou prejuízos dos Exercícios Anter 970.920,42 C

TOTAL DO ATIVO =====> 1.648.240,07 D**TOTAL DO PASSIVO =====> 1.648.240,07 C**

Reconhecemos a exatidão do presente BALANÇO PATRIMONIAL, totalizando tanto no Ativo como na soma do Passivo com o Patrimônio Líquido, a importância de :

R\$ 1.648.240,07 (Um Milhão e Seiscentos e Quarenta e Oito Mil e Duzentos e Quarenta Reais e Sete Centavos)

CAMPINA GRANDE/PB, 31 de DEZEMBRO de 2021

GLAUBER MEDEIROS DE ALMEIDA

CONTADOR

C.P.F. : 052.051.984-19 RG : 2768453

C.R.C. : PB-01280501

HELSON HILUEY AGRA

EMPRESARIO

C.P.F. : 237.426.584-68

C.N.H. : 01409002303

DEMONSTRAÇÃO DO RESULTADO DO EXERCÍCIO EM 31/12/2021**AGRA COMERCIO DE FERRAMENTAS EIRELI****0004**

VIGOLVINO WANDERLEY, 112 - LOJA 02 - CENTRO CEP : 58400-126

CAMPINA GRANDE / PB

CNPJ / CEI : 10.463.704/0001-54

Inscrição Estadual: 161589553

Local de Registro: Junta Comercial

Data do Registro: 27/10/2008

Nº do Registro: 25101101466

Período Movimento: JANEIRO/2021 a DEZEMBRO/2021

Receita Bruta de vendas e/ou serviços

RECEITAS DE VENDAS

VENDAS DE MERCADORIAS

556.133,41

556.133,41

(=) Receita Líquida de Vendas e/ou Serviços**556.133,41****(-) Custos de bens e/ou serviços vendido**

CUSTOS DE VENDAS E SERVIÇOS

CUSTO DAS MERCADORIAS VENDIDAS (CMV)

116.655,90

116.655,90

(=) Lucro Bruto**439.477,51****(+) Receitas Operacionais**

RECEITAS FINANCEIRAS

DESCONTOS OBTIDOS

178,08

RENDIMENTOS DE APLICAÇÕES FINANCEIRAS

5,07

RESGATE DE APLICAÇÃO FINANCEIRA

397.739,63

397.922,78

(-) Despesas Operacionais

DESPESAS COM PESSOAL / MÃO-DE-OBRA

SALARIOS

19.183,99

FGTS

2.888,27

INSS

217,97

-16.077,75

DESPESAS ADMINISTRATIVAS

ALUGUEIS

8.400,00

ENERGIA ELETRICA

332,73

FORNECEDORES

170.220,71

HONORARIOS CONTABEIS

10.200,00

SERVIÇOS PRESTADO PESSOA FISICA

335.270,00

DESPESA COM ENERGIA ELETRICA

44,89

DIFERENCA DE SALARIO

320,00

524.788,33

DESPESAS TRIBUTARIAS

SIMPLES

23.993,22

ICMS SUBSTITUIÇÃO TRIBUTARIA

17.104,77

ICMS FRONTEIRA

16.594,43

57.692,42

DESPESAS GERAIS

FRETES E CARRETOS

39.309,56

DESPESA COM SISTEMA INFORMATIZADO

5.490,90

44.800,46

DESPESAS FINANCEIRAS

TARIFAS BANCARIAS

2.450,30

CAMPINA GRANDE / PB, 31 de Dezembro de 2021

GLAUBER MEDEIROS DE ALMEIDA

CONTADOR

C.P.F.: 052.051.984-19 RG : 2768453

C.R.C.: PB-01280501

HELSON HILUEY AGRA

EMPRESARIO

C.P.F.: 237.426.584-68

C.N.H.: 01409002303

DEMONSTRAÇÃO DO RESULTADO DO EXERCÍCIO EM 31/12/2021**AGRA COMERCIO DE FERRAMENTAS EIRELI****0004**

VIGOLVINO WANDERLEY, 112 - LOJA 02 - CENTRO CEP : 58400-126

CAMPINA GRANDE / PB

CNPJ / CEI : 10.463.704/0001-54

Inscrição Estadual: 161589553

Local de Registro: Junta Comercial

Data do Registro: 27/10/2008

Nº do Registro: 25101101466

Período Movimento: JANEIRO/2021 a DEZEMBRO/2021

DESPESA COM PAGAMENTO DE EMPRESTIMO

11.298,49

13.748,79

(=) Lucro Operacional antes do Resultado Financeiro**212.448,04****(-) Despesas Nao Operacionais**

PERDAS


PERDAS NA ALIENAÇÃO DE BENS

28,24

28,24

(=) LUCRO LÍQUIDO DO EXERCÍCIO**212.419,80**

CAMPINA GRANDE / PB, 31 de Dezembro de 2021



GLAUBER MEDEIROS DE ALMEIDA

CONTADOR

C.P.F. :052.051.984-19 RG : 2768453

C.R.C. :PB-01280501



HELSON HILUEY AGRA

EMPRESARIO

C.P.F. :237.426.584-68

C.N.H. : 01409002303

NOTAS EXPLICATIVAS**AGRA COMERCIO DE FERRAMENTAS EIRELI**

VIGOLVINO WANDERLEY, 112 - LOJA 02 - CENTRO - CEP : 58400-126

CAMPINA GRANDE / PB

CNPJ: 10.463.704/0001-54

Local de Registro: JUNTA COMERCIAL

Inscrição Estadual: 161589553

Data de Registro: 27/10/2008

Nº do Registro: 25101101466

1.CONTEXTO OPERACIONAL

A empresa AGRA COMERCIO DE FERRAMENTAS EIRELI, é uma empresa individual de responsabilidade limitada, com sede e foro na cidade de Campina Grande/PB, tendo como objeto social o comércio, com início de atividade em 27/10/2008

2.APRESENTAÇÃO DAS DEMONSTRAÇÕES CONTÁBEIS

As demonstrações financeiras foram elaboradas de acordo com as práticas contábeis adotadas no Brasil e as normas emitidas pelo conselho federal de contabilidade (CFC), quais abrangem a legislação societária, os pronunciamentos, as orientações e as interpretações emitidas pelo comitê de pronunciamentos contábeis (CPC).

3.PRINCIPAIS PRÁTICAS CONTÁBEIS**3.1) Caixa e Equivalentes de Caixa.**

Correspondem aos valores de caixa, conta corrente de livre movimentação e investimentos temporários que possam ser sacados a qualquer momento com riscos insignificativos de alterações de valor. Segue tabela:

	2020	2021
Caixa	R\$ 444.020,44	R\$ 118.679,31
Conta corrente	R\$ 57.029,72	R\$ 5.278,65
Aplicação financeira de liquidez imediata	R\$ 560.763,20	R\$ 978.876,03
Total de caixa equivalentes de caixa	R\$ 1.061.813,36	R\$ 1.102.833,99

2) Estoques.

Estão registrados pelo custo médio de aquisição e demonstrados pelo menor valor entre o custo médio de aquisição e os valores de reposição ou realização.

3.3) Imobilizado.

Demonstrado pelo custo de aquisição, deduzido da depreciação acumulada calculada pelo método linear.

3.4) Ajuste de avaliação patrimonial.

A empresa nunca efetuou ajuste de avaliação patrimonial.

3.5) investimentos em empresas coligadas e controladas.

A empresa não participa do capital social de outras sociedades

3.6) Impostos Federais.

A empresa possui o regime de tributação através do simples nacional e contabiliza os encargos tributários pelo regime de competência.

4.EMPRÉSTIMOS E FINANCIAMENTOS

A empresa conta com um passivo, relacionado à empréstimos e financiamentos, no valor de R\$ 55.816,09 junto à instituições financeiras nacionais. Sendo demonstrados os seguintes valores de Liquidação:

O balanço patrimonial do ano de 2021 apresentou um saldo de empréstimo e financiamento no valor de R\$ 55.816,09 dessa forma foi liquidado no ano corrente de 2021 o valor de R\$ 11.298,49.

NOTAS EXPLICATIVAS**AGRA COMERCIO DE FERRAMENTAS EIRELI**

VIGOLVINO WANDERLEY, 112 - LOJA 02 - CENTRO - CEP : 58400-126

CAMPINA GRANDE / PB

CNPJ: 10.463.704/0001-54

Local de Registro: JUNTA COMERCIAL

Inscrição Estadual: 161589553

Data de Registro: 27/10/2008

Nº do Registro: 25101101466


5. RESPONSABILIDADES E CONTIGÊNCIAS

Não há passivo contingente registrado contabilmente, tendo em vista que os administradores da empresa, escudados em opinião de seus consultores e advogados, não apontam contingências de quaisquer natureza.

6. EVENTOS SUBSEQUENTES

Os responsáveis pelos fatos contábeis declaram a inexistência de fatos ocorridos subsequente a data de encerramento do exercício que venham a ter efeito relevante sobre a situação patrimonial ou financeira da empresa ou que possam provocar efeitos sobre seus resultados futuros.

Campina Grande, 31 de dezembro de 2021



GLAUBER MEDEIROS DE ALMEIDA

Contador C.R.C.: PB01280501

C.P.F.: 052.051.984-19

HELSON HILUEY AGRA

TITULAR

C.P.F.: 237.426.584-68 CNH.: 01409002303 DETRAN PB

CAMPINA GRANDE/PB, 31 de DEZEMBRO de 2021



GLAUBER MEDEIROS DE ALMEIDA

CONTADOR

C.P.F.: 052.051.984-19 RG : 2768453

C.R.C. : PB-01280501



HELSON HILUEY AGRA

EMPRESARIO

C.P.F. : 237.426.584-68

C.N.H. : 01409002303

AGRA COMERCIO DE FERRAMENTAS EIRELI**0004**

VIGOLVINO WANDERLEY, 112 - LOJA 02 - CENTRO - CEP : 58400-126

CAMPINA GRANDE / PB

CNPJ: 10.463.704/0001-54

I.E.: 161589553

Local de Registro: Junta Comercial

Data do Registro: 27/10/2008

Nº do Registro: 25101101466

Período Movimento: JANEIRO/2021 a DEZEMBRO/2021

FOLHA : 0001

ÍNDICE DE LÍQUIDEZ**ÍNDICE DE LÍQUIDEZ GERAL**

$$\text{ILG} = \frac{\text{Ativo Circulante} + \text{Realizável a Longo Prazo}}{\text{Passivo Circulante} + \text{Passivo não Circulante}} \quad \text{ILG} = \frac{1.717.455,76}{1.648.240,07} \quad \text{Pontuação : } 5$$
$$\text{ILG : } 1,042$$

ÍNDICE DE LÍQUIDEZ CORRENTE

$$\text{ILC} = \frac{\text{Ativo Circulante}}{\text{Passivo Circulante}} \quad \text{ILC} = \frac{1.648.240,07}{1.648.240,07} \quad \text{Pontuação : } 4$$
$$\text{ILC : } 1$$

ÍNDICE DE LÍQUIDEZ SECA

$$\text{ILS} = \frac{\text{Ativo Circulante} - \text{Estoque}}{\text{Passivo Circulante}} \quad \text{ILS} = \frac{1.413.672,09}{1.648.240,07} \quad \text{ILS : } 0,8577$$

ÍNDICE DE LÍQUIDEZ IMEDIATA

$$\text{ILI} = \frac{\text{Disponível}}{\text{Passivo Circulante}} \quad \text{ILI} = \frac{1.102.833,99}{1.648.240,07} \quad \text{ILI : } 0,6691$$

AGRA COMERCIO DE FERRAMENTAS EIRELI**0004**

VIGOLVINO WANDERLEY, 112 - LOJA 02 - CENTRO - CEP : 58400-126

CAMPINA GRANDE / PB

CNPJ: 10.463.704/0001-54

I.E.: 161589553

Local de Registro: Junta Comercial

Data do Registro: 27/10/2008

Nº do Registro: 25101101466

Período Movimento: JANEIRO/2021 a DEZEMBRO/2021

FOLHA : 0002

ÍNDICE DE ESTRUTURA DO ATIVO**ÍNDICE DE PARTICIPAÇÃO DO DISPONÍVEL**

$$\text{IPD} = \frac{\text{Disponível}}{\text{Ativo Circulante}} \quad \text{IPD} = \frac{1.102.833,99}{1.648.240,07} \quad \text{IPD : } 0,6691$$

ÍNDICE DE PARTICIPAÇÃO DOS ESTOQUES

$$\text{IPE} = \frac{\text{Estoque}}{\text{Ativo Circulante}} \quad \text{IPE} = \frac{234.567,98}{1.648.240,07} \quad \text{IPE : } 0,1423$$

ÍNDICE DE PARTICIPAÇÃO DO ATIVO CIRCULANTE

$$\text{IPAC} = \frac{\text{Ativo Circulante}}{\text{Ativo}} \quad \text{IPAC} = \frac{1.648.240,07}{1.648.240,07} \quad \text{IPAC : } 1$$

ÍNDICE DE PARTICIPAÇÃO DE CREDORES

$$\text{IPC} = \frac{\text{Fornecedores}}{\text{Ativo Circulante}} \quad \text{IPC} = \frac{162.310,88}{1.648.240,07} \quad \text{IPC : } 0,0985$$

AGRA COMERCIO DE FERRAMENTAS EIRELI**0004**

VIGOLVINO WANDERLEY, 112 - LOJA 02 - CENTRO - CEP : 58400-126

CAMPINA GRANDE / PB

CNPJ: 10.463.704/0001-54

I.E.: 161589553

Local de Registro: Junta Comercial

Data do Registro: 27/10/2008

Nº do Registro: 25101101466

Período Movimento: JANEIRO/2021 a DEZEMBRO/2021

FOLHA : 0003

ÍNDICE DE ESTRUTURA DO PASSIVO**ÍNDICE DE VARIAÇÃO DOS RECURSOS PRÓPRIOS**

$$\text{IVRP} = \frac{\text{Patrimônio Líquido}}{\text{Patrimônio Líquido Anterior}} \quad \text{IVRP} = \frac{1.409.149,18}{1.146.729,38} \quad \text{IVRP :} \quad 1,2288$$

ÍNDICE DE PARTICIPAÇÃO DO E.L.P.

$$\text{IPELP} = \frac{\text{Patrimônio Líquido}}{\text{Passivo não Circulante}} \quad \text{IPELP} = \frac{1.409.149,18}{0,00} \quad \text{IPELP :} \quad 1409149,18$$

ÍNDICE DE PARTICIPAÇÃO DO EXIGÍVEL TOTAL

$$\text{IPET} = \frac{\text{Patrimônio Líquido}}{\text{Passivo Circulante}} \quad \text{IPET} = \frac{1.409.149,18}{1.648.240,07} \quad \text{IPET :} \quad 0,8549$$

ÍNDICE DE PARTICIPAÇÃO DO PASSIVO

$$\text{IPP} = \frac{\text{Patrimônio Líquido}}{\text{Passivo}} \quad \text{IPP} = \frac{1.409.149,18}{1.648.240,07} \quad \text{IPP :} \quad 0,8549$$

AGRA COMERCIO DE FERRAMENTAS EIRELI**0004**

VIGOLVINO WANDERLEY, 112 - LOJA 02 - CENTRO - CEP : 58400-126

CAMPINA GRANDE / PB

CNPJ: 10.463.704/0001-54

I.E.: 161589553

Local de Registro: Junta Comercial

Data do Registro: 27/10/2008

Nº do Registro: 25101101466

Período Movimento: JANEIRO/2021 a DEZEMBRO/2021

FOLHA : 0004

ÍNDICE DE CAPITAL DE GIRO**CAPITALIZAÇÃO**

$$C = \frac{\text{Patrimônio Líquido} * 100}{\text{Ativo}} \quad C = \frac{140.914.918,00}{1.648.240,07} \quad \text{Pontuação : } 10$$

$$C : 85,4942$$

IMOBILIZAÇÃO DO CAPITAL PRÓPRIO

$$IC = \frac{\text{Ativo Imobilizado} * 100}{\text{Patrimônio Líquido}} \quad IC = \frac{31.083.810,00}{1.409.149,18} \quad \text{Pontuação : } 9$$

$$IC : 22,0586$$

LÍQUIDEZ DOS RECURSOS PRÓPRIOS

$$LRP = \frac{\text{Capital de Giro}}{\text{Patrimônio Líquido}} \quad LRP = \frac{1.648.240,07}{1.409.149,18} \quad \text{LRP : } 1,1697$$

ÍNDICE DE ENDIVIDAMENTO**ÍNDICE DE ENDIVIDAMENTO GERAL**

$$IEG = \frac{\text{Passivo Circulante} + \text{Passivo não Circulante}}{\text{Ativo}} \quad IEG = \frac{1.648.240,07}{1.648.240,07} \quad \text{IEG : } 1$$

ÍNDICE DE ENDIVIDAMENTO CORRENTE

$$IEC = \frac{\text{Passivo Circulante}}{\text{Ativo}} \quad IEC = \frac{1.648.240,07}{1.648.240,07} \quad \text{IEC : } 1$$

ÍNDICE DE CAPITAL DE TERCEIROS

$$ICT = \frac{\text{Passivo Circulante} + \text{Passivo não Circulante}}{\text{Patrimônio Líquido}} \quad ICT = \frac{1.648.240,07}{1.409.149,18} \quad \text{ICT : } 1,1697$$

AGRA COMERCIO DE FERRAMENTAS EIRELI**0004**

VIGOLVINO WANDERLEY, 112 - LOJA 02 - CENTRO - CEP : 58400-126

CAMPINA GRANDE / PB

CNPJ: 10.463.704/0001-54

I.E.: 161589553

Local de Registro: Junta Comercial

Data do Registro: 27/10/2008

Nº do Registro: 25101101466

Período Movimento: JANEIRO/2021 a DEZEMBRO/2021

FOLHA : 0005

ÍNDICE DE RENTABILIDADE**ÍNDICE DE GIRO DO ATIVO**

$$\text{IGA} = \frac{\text{Receitas}}{\text{Ativo}} \quad \text{IGA} = \frac{954.056,19}{1.648.240,07} \quad \text{IGA : } 0,5788$$

MARGEM OPERACIONAL

$$\text{MO} = \frac{\text{Lucro/Prejuízo Operacional}}{\text{Receitas}} \quad \text{MO} = \frac{0,00}{954.056,19} \quad \text{MO : } 0$$

RENTABILIDADE DO ATIVO

$$\text{RA} = \frac{\text{Lucro/Prejuízo do Exercício}}{\text{Ativo}} \quad \text{RA} = \frac{1.299.149,18}{1.648.240,07} \quad \text{RA : } 0,7882$$

RENTABILIDADE DO PATRIMÔNIO LÍQUIDO

$$\text{RPL} = \frac{\text{Lucro/Prejuízo do Exercício} * 100}{\text{Patrimônio Líquido}} \quad \text{RPL} = \frac{129.914.918,00}{1.409.149,18} \quad \text{Pontuação : } 10$$
$$\text{RPL : } 92,1939$$

ÍNDICE RECEITAS SOBRE DESPESAS

$$\text{IRD} = \frac{\text{Receitas}}{\text{Despesas}} \quad \text{IRD} = \frac{954.056,19}{741.636,39} \quad \text{IRD : } 1,2864$$

ÍNDICE DE INDEPENDÊNCIA FINANCEIRA**ÍNDICE DE INDEPENDÊNCIA FINANCEIRA**

$$\text{IIF} = \frac{\text{Patrimônio Líquido}}{\text{Ativo}} \quad \text{IIF} = \frac{1.409.149,18}{1.648.240,07} \quad \text{IIF : } 0,8549$$

AGRA COMERCIO DE FERRAMENTAS EIRELI**0004**

VIGOLVINO WANDERLEY, 112 - LOJA 02 - CENTRO - CEP : 58400-126

CAMPINA GRANDE / PB

CNPJ: 10.463.704/0001-54

I.E.: 161589553

Local de Registro: Junta Comercial

Data do Registro: 27/10/2008

Nº do Registro: 25101101466

Período Movimento: JANEIRO/2021 a DEZEMBRO/2021

FOLHA : 0006

ÍNDICE DE SOLVÊNCIA GERAL**ÍNDICE DE SOLVÊNCIA GERAL**

$$\text{ISG} = \frac{\text{Ativo}}{\text{Passivo Circulante} + \text{Passivo não Circulante}} \quad \text{ISG} = \frac{1.648.240,07}{1.648.240,07} \quad \text{ISG : } 1$$

ÍNDICE DE GRAU DE IMOBILIZAÇÃO**ÍNDICE DE GRAU DE IMOBILIZAÇÃO**

$$\text{IGI} = \frac{\text{Ativo Imobilizado}}{\text{Patrimônio Líquido}} \quad \text{IGI} = \frac{310.838,10}{1.409.149,18} \quad \text{IGI : } 0,2206$$

TABELA AVALIAÇÃO

RENTABILIDADE	LIQUIDEZ CORRENTE	LIQUIDEZ GERAL	CAPITALIZAÇÃO	IMOBILIZAÇÃO DE CAPITAL PRÓPRIO	PONTOS
Negativa	0,00 a 0,39	0,00 a 0,29	Negativa	Acima de 90,00	0
0,00 a 1,99	0,40 a 0,59	0,30 a 0,49	0,00 a 9,99	80,01 a 90,00	1
2,00 a 3,99	0,60 a 0,79	0,50 a 0,59	10,00 a 16,99	70,01 a 80,00	2
4,00 a 5,99	0,80 a 0,99	0,60 a 0,69	17,00 a 20,99	60,01 a 70,00	3
6,00 a 7,99	1,00 a 1,19	0,70 a 0,89	21,00 a 24,99	50,01 a 60,00	4
8,00 a 9,99	1,20 a 1,39	0,90 a 1,09	25,00 a 34,99	40,01 a 50,00	5
10,00 a 11,99	1,40 a 1,59	1,10 a 1,29	35,00 a 44,99	35,01 a 40,00	6
12,00 a 13,99	1,60 a 1,79	1,30 a 1,49	45,00 a 54,99	30,01 a 35,00	7
14,00 a 15,99	1,80 a 1,99	1,50 a 1,79	55,00 a 69,99	25,01 a 30,00	8
16,00 a 20,00	2,00 a 2,20	1,80 a 2,00	70,00 a 80,00	20,01 a 25,00	9
Mais de 20,00	Mais de 2,20	Mais de 2,00	Mais de 80,00	0,00 a 20,00	10

De acordo com edital Petrobrás - Critério para Classificação de Empresas

CAMPINA GRANDE/PB, 31 de DEZEMBRO de 2021



GLAUBER MEDEIROS DE ALMEIDA
CONTADOR
C.P.F.: 052.051.984-19 RG : 2768453
C.R.C. : 01280501



HELSON HILUEY AGRA
EMPRESARIO
C.P.F.: 237.426.584-68
R.G. :



ASSINATURA ELETRÔNICA

Certificamos que o ato da empresa AGRA COMERCIO DE FERRAMENTAS EIRELI consta assinado digitalmente por:

IDENTIFICAÇÃO DO(S) ASSINANTE(S)	
CPF/CNPJ	Nome
05205198419	GLAWBER MEDEIROS DE ALMEIDA
23742658468	HELSON HILUEY AGRA



CERTIFICO O REGISTRO EM 30/05/2022 15:43 SOB Nº 20220883734.
PROTOCOLO: 220883734 DE 30/05/2022.
CÓDIGO DE VERIFICAÇÃO: 12206884415. CNPJ DA SEDE: 10463704000154.
NIRE: 25600133673. COM EFEITOS DO REGISTRO EM: 30/05/2022.
AGRA COMERCIO DE FERRAMENTAS EIRELI

MARIA DE FATIMA VENTURA VENANCIO
SECRETÁRIA-GERAL
www.redesim.pb.gov.br